

Contratos Financeiros de Estudos Aprovados pela CEIC

Actividade da CEIC

(Resultados em 31-12-2020)

Ano de 2020

Fig. 1 - Número total de submissões de contratos de novos estudos e adendas a contratos previamente aprovados.

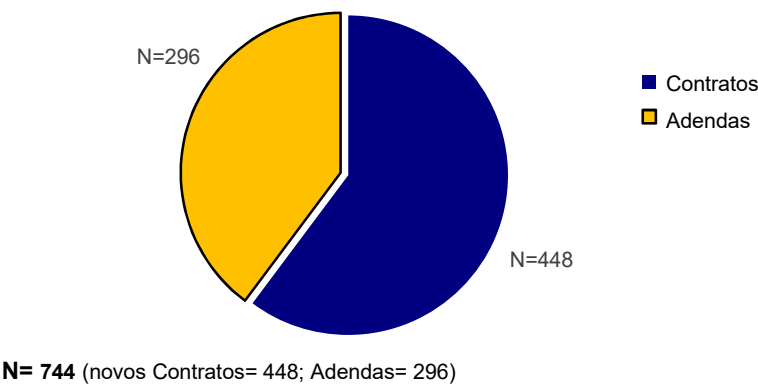


Fig. 2 - Número de Contratos submetidos com alterações em relação à versão draft inicial e número de pedido de informações complementares (P.I.C.).

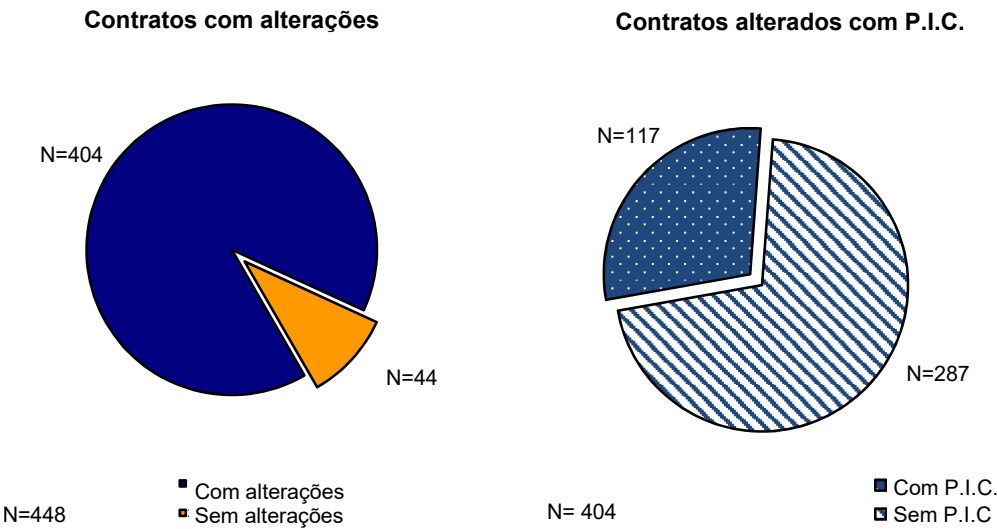


Fig. 3 - Número de Contratos aprovados pela CEIC até 10 dias depois da data de submissão.

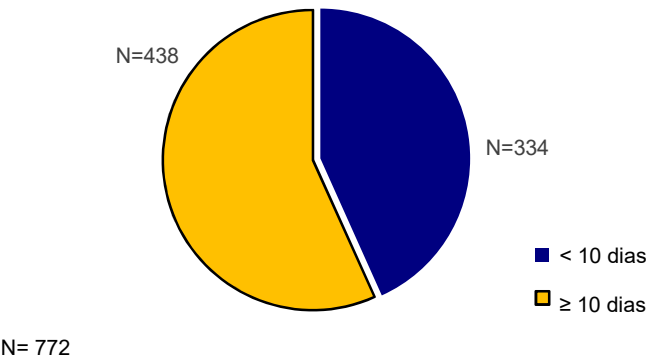
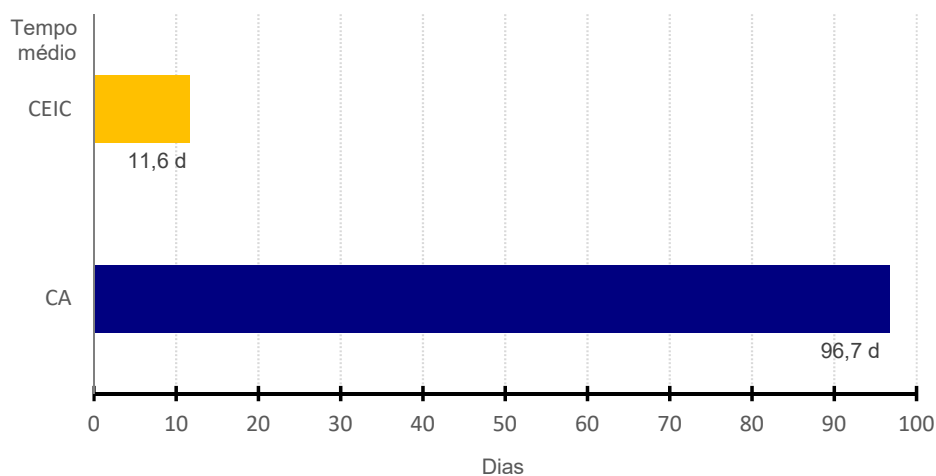


Fig. 4 - Tempo de aprovação dos contratos pela CEIC e pelos Conselhos de Administração (CA) dos centros de ensaio



N = 772 (Contratos e adendas aprovados pela CEIC em 2020)

Nota Metodológica

Para o cálculo do **total das submissões** foram considerados todos os processos submetidos à CEIC cuja data de receção se enquadra no período a que reporta o relatório, excepto contratos recusados.

A **contagem de tempos em dias** dos Conselhos de Administração (CA) referem-se aos dias decorridos entre a assinatura do contrato pelo Conselho de Administração do centro de ensaio após a emissão do parecer pela CEIC, e quando esta assinatura ocorre após o parecer da CEIC.

As estatísticas relativamente à **contagem de tempos em dias** da CEIC referem-se aos dias decorridos entre a receção do contrato e a emissão do ofício de parecer exequível dos contratos aprovados no período a que reporta o relatório (dias corridos).

NOTA: Não são contabilizados os contratos que são assinados antes da emissão do parecer e que por isso não entram nestes cálculos estatísticos do tempo do requerente e CA.